

ÇİFT ÇUBUKLU PANEL

40 yılı aşkın tecrübe...

Double panel korkuluk sistemlerine alternatif olarak geliştirilen darbelere karşı dayanıklı çit sistemidir. Double panelin en büyük özelliği diğer panellerden farklı olarak yatay çubukların 1 sıra yerine 2 sıra bulunmasıdır.



Özel Tasarım




Üretim Esnekliği



Uzun ömürlülük



Montaj kolaylığı

Malzeme Standartları	Kaplama	Renk	Göz Aralığı*	H/Panel Yüksekliği	Tel Kalınlığı*	Panel Uzunluğu*
<i>Tel normu</i> TSE-EN-10218-2	Galvanizli çelik tel üzerine yüksek yapışma özelliği veren NANO + elektrostatik polyester toz boya (min. 80 µm) veya termoplastik (min. 150 µm) kaplama	RAL 6005 (standart)	50 x 200 mm	0,63 m	Yatay 2x Ø8,00mm Dikey 1x Ø 6,00mm	2,50 metre
<i>Galvaniz normu</i> 10244-2 D Sınıfı (50gr Zn/m ²)		 İstenilen RAL rengine boyanabilir		1,03 m		
<i>Panel normu</i> TSE-EN-10223-7	50 x 100 mm 55 x 200 mm		1,23 m	Yatay 2x Ø6,00mm Dikey 1x Ø 5,00mm	2,00 metre 3,00 metre	
<i>Çekme mukavemeti</i> 450-650N/mm ²		1,43 m				
				1,63 m		
				1,83 m		
				2,03 m		
				2,23 m		
				2,43 m		

* Tüm teknik özellik ve malzeme detayları proje bazlı değişiklik gösterebilir. İsteğe göre farklı ebatlarda, göz aralığında ve tel kalınlığında üretim yapılmaktadır. Ölçülerde %5 tolerans mevcuttur.

NANO KAPLAMA

Boyanın metal yüzeye yapışma performansını arttıran özel bir teknolojidir. Boya öncesi metal yüzeyin nano partiküllerle kaplanması sağlanır. Nano boyutlarda yüzey pürüzlülüğü oluşur. Bu sayede Statik boya metale daha iyi tutunarak koruyucu bir katman oluşturur.

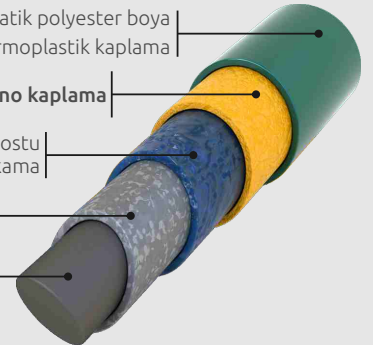
Elektrostatik polyester boya
veya termoplastik kaplama

YENİ Nano kaplama

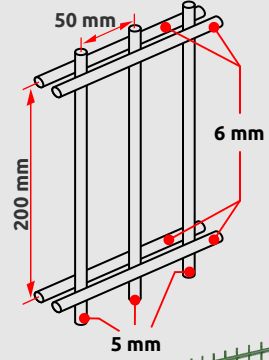
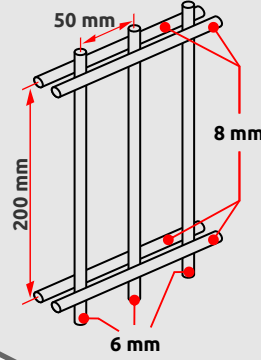
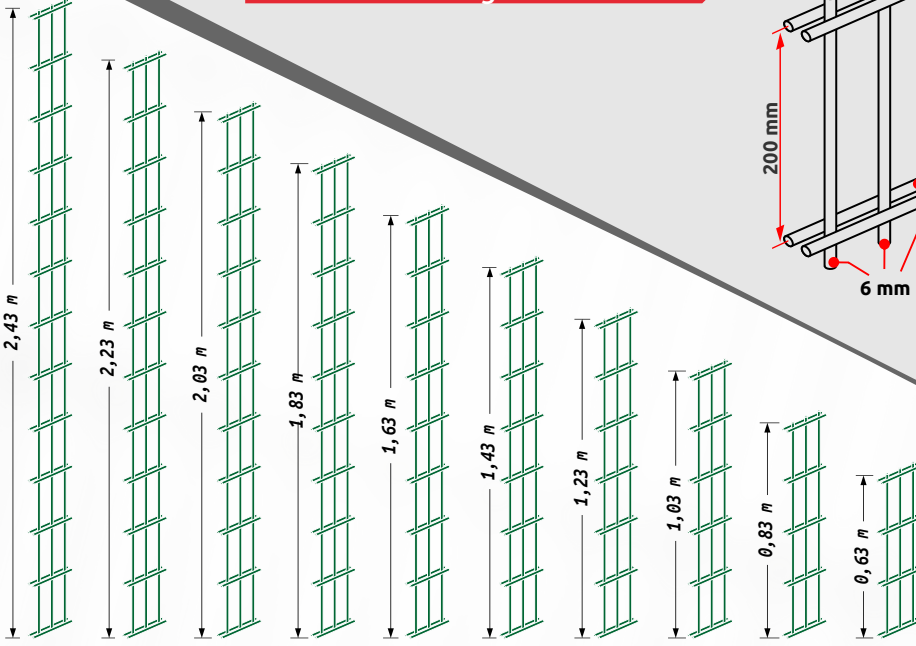
Çevre dostu
kimyasal yıkama

Galvaniz
kaplama

Çelik tel



Tel kalınlıkları & göz aralıkları



2

Önerilen Direk Sistemleri



KAHLBERG DİREK®

90 x 115 mm kesit yapısında özel tasarım alüminyum çit direğidir. Çift çubuklu panellere özel tasarlanmış dünyadaki tek direktir. Montaj direğin arka kısmından yapıldığından önden müdahale edilemez. Arka kanalda askılı klipsler aşağı yukarı hareket ettiği için eğimli arazi montajlarında büyük kolaylık sağlamaktadır.



Askılı Montaj



MULTIfix K-DAG® ÇELİK DİREK

4 tip montaja (geçmeli, gerdirmeli, klipsli sıkıştırılmalı ve klipsli vidalı) uygun 70 x 60 mm kesit yapısında üretilen çelik çit direğidir. Özel tasarımı ile ekonomik bir alternatiftir.

*panel özelliğinden ötürü geçmeli montaj yapılamamaktadır.



EASYfix K-DAG® ÇELİK DİREK

90 x 90 mm kesit yapısı ve yüksek dirençli özel tasarımı ile dikkat çeken direk sistemidir. Minimum malzeme ile maksimum mukavemet performansı sağlanırken diğer yandan ekonomiktir. Vida, civata, klips, kelepçe vb. montaj ekipmanları kullanılmadığı için montaj esnasındaki tahribatlar önlenerek montaj kolaylığı sağlanmıştır.



Geçmeli Montaj



KUTU PROFİL DİREK

Tüm dünyada standart direk olarak kullanılır. Farklı kesitlerle kullanımı sözkonusudur. En popüler ölçüleri 40x60mm, 50x50mm, 60x60mm'dir. Klips ile montaja uygundur.



Klipsli Montaj

Lamlı Montaj

KULLANIM ALANLARI

