


GÜVENLİK PANELİ DİKEY

40 yılı aşkın tecrübe...



Köse Dağ ; Güvenlik paneli üretimindeki uzun yıllar tecrübesi ve kalitesiyle dünya çapında birçok yüksek güvenlik projesi gerçekleştirmektedir. Güvenlik Paneli, hassas alanlarda maksimum seviyede koruma sağlayan çit sistemidir. Dikey ve yatay gözlü olmak üzere 2 farklı kullanım şekli vardır.




Malzeme Standartları	Kaplama	Renk	Göz Aralığı*	H/Panel Yüksekliği	W Büküm	Standart Büküm	Tel Kalınlığı*	Panel Uzunluğu*	
Tel normu TSE-EN-10218-2	Galvanizli çelik tel üzerine yüksek yapışma özelliği veren NANO + elektrostatik polyester toz boya (min. 80 µm) veya termoplastik (min. 150 µm) kaplama	RAL 6005 (standart)	12,7 x 76,2 mm	0,99 m	2	2	Ø4,00mm Ø6,00mm Ø8,00mm	2,50 metre 3,00 metre	
Galvaniz normu 10244-2 D Sınıfı (50gr Zn/m ²)				İstenilen RAL rengine boyanabilir		1,45 m			2
Panel normu TSE-EN-10223-7				1,76 m		2			
Çekme mukavemeti 450-650N/mm ²				1,98 m		3			
				2,52 m		4			
				2,98 m		5			

* Tüm teknik özellik ve malzeme detayları proje bazlı değişiklik gösterebilir. İsteğe göre farklı ebatlarda, göz aralığında ve tel kalınlığında üretim yapılmaktadır. Ölçülerde %5 tolerans mevcuttur.

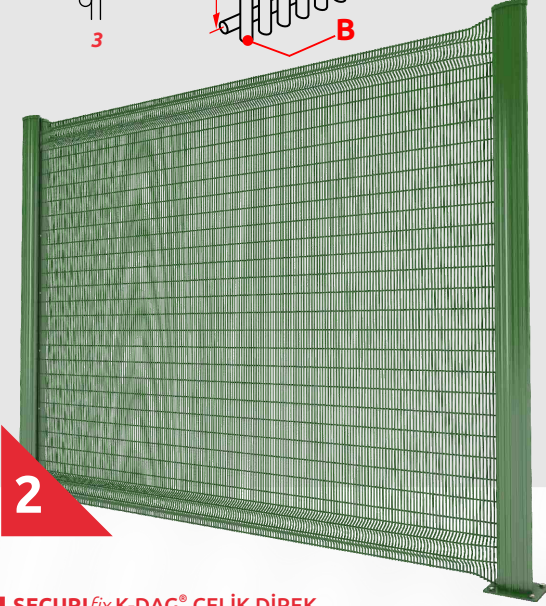
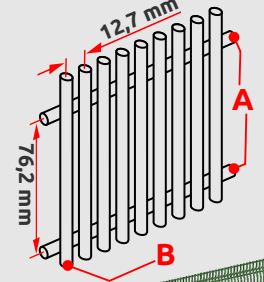
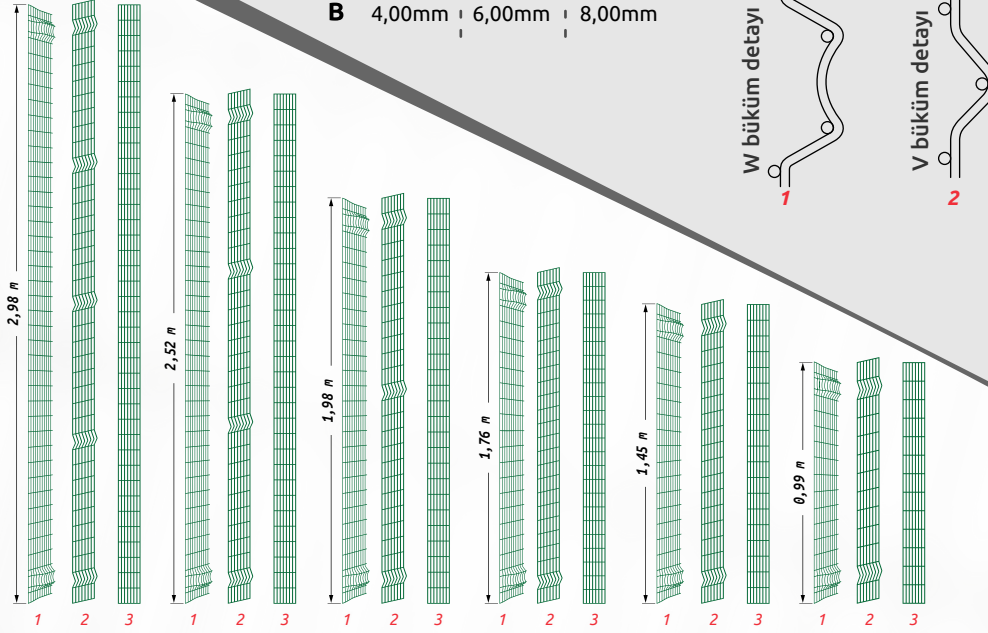
NANO KAPLAMA

Boyanın metal yüzeye yapışma performansını arttıran özel bir teknolojidir. Boya öncesi metal yüzeyin nano partiküllerle kaplanması sağlanır. Nano boyutlarda yüzey pürüzlülüğü oluşur. Bu sayede Statik boya metale daha iyi tutunarak koruyucu bir katman oluşturur.




Tel kalınlıkları

A	4,00mm	6,00mm	8,00mm
B	4,00mm	6,00mm	8,00mm



Önerilen Direk Sistemleri

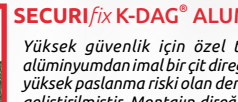


Gerdirmeli Montaj



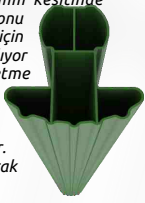
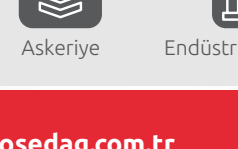
SECURIFix K-DAG® ÇELİK DİREK

Yüksek güvenlik için özel tasarlanmış 120x123mm kesitinde çelikten imal bir çit direğidir. Montajın direğin arka kısmından yapılıyor olması sebebiyle çitin ön kısmından müdahale etme imkanı yoktur. Bu sebeple SecuriFix K-DAG olarak adlandırılmaktadır. Lamalı ve klipsli olarak 2 alternatifli montajı vardır.



KUTU PROFİL DİREK

Tüm dünyada standart direk olarak kullanılır. Çit yüksekliğine bağlı olarak farklı kesitlerde kullanımı söz konusudur; 60x80mm, 80x80mm, 50x100mm, 60x120mm



KULLANIM ALANLARI



Havaalanları



Hapishaneler



Limanlar



Sınırlar



Enerji nakil hatları



Askeriye



Endüstriyel tesisler



Yüksek güvenlik gerektiren tesisler