

PANNEAU RAZOR

40 ans d'expérience...



Le panneau razor offre une apparence esthétique et une sécurité supérieure. Ils sont produits en une seule pièce. Plus dissuasif et plus rigide que le panneau standard, il offre une sécurité optimale grâce à ses rasoirs situés au dessus. Le panneau razor est simple à transporter et à installer. (contrairement à un panneau équipé de fil barbelé.) La peinture après galvanisation, permet une longévité supérieure. L'utilisation du poteau K-DAG est la solution recommandée pour une sécurité parfaite.



Design Personnalisé



Haute sécurité



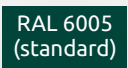

Flexibilité de production



Longévité



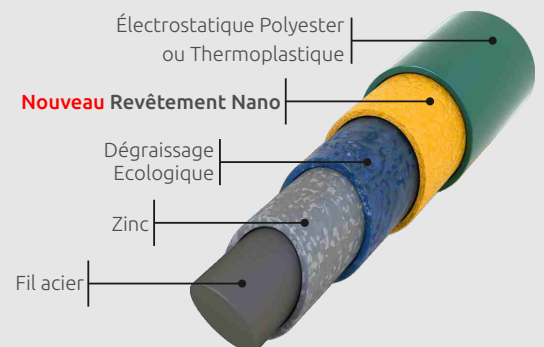
Facilité de montage

Les normes	Revêtement	Couleur	Mailles*	H/Hauteur de panneau	Nombre de plis	Épaisseur de fil*	Longueur de panneau*
<i>Fil</i> TSE-EN-10218-2	Conforme à la norme EN 10245-4 Fil d'acier acier galvanisé Haute adhérence avec le revêtement NANO + poudrage électrostatique en polyester (80 µm) ou revêtement thermoplastique (150 µm)	  Disponible sous toutes les couleurs RAL	55 x 200 mm	1,03 m	2	Ø4,50mm Ø5,00mm	2,50 mètres 3,00 mètres
<i>Galvanisation</i> 10244-2 classe D (50gr Zn/m ²)				1,23 m	2		
<i>Panneau</i> TSE-EN-10223-7				1,43 m	2		
<i>Résistance à la traction</i> 450-650N/mm ²				1,73 m	3		
				1,93 m	3		
				2,03 m	4		
				2,23 m	4		
	2,43 m	4					

* Toutes les spécifications techniques et les matériaux utilisés varient selon les détails du projet à réaliser. Nous pouvons effectuer d'autres dimensions selon vos besoins. Une tolérance de 5% est à prendre en considération.

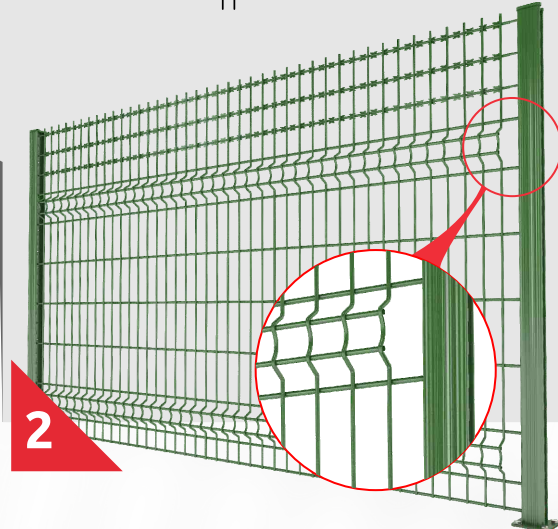

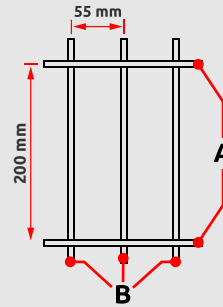
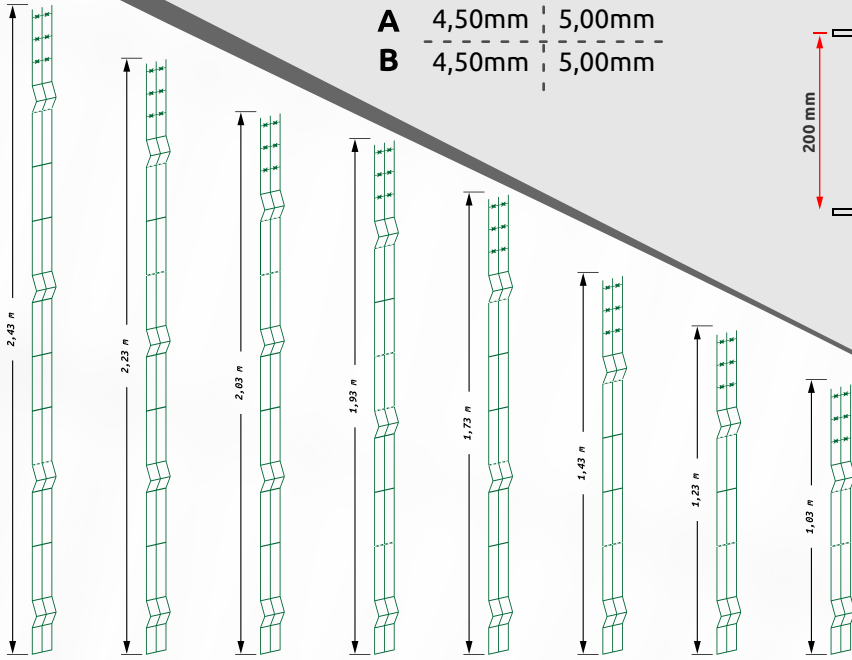
Revêtement NANO

Le revêtement NANO est une technologie spéciale qui augmente les performances d'adhérence du revêtement à la surface métallique et crée des pores de tailles NANO. Grâce à cette nouvelle technologie la peinture statique adhère mieux au métal et forme une couche protectrice.



Épaisseur des fils

A	4,50mm	5,00mm
B	4,50mm	5,00mm



Systèmes de poteaux recommandés

KÖSEDAĞ®
TEL ÖRME ÇİT SAN. A.Ş.
(0216) 593 24 00 ist.
www.kosedag.com.tr

POTEAU EN ACIER EASYfix K-DAG®
Le poteau à encoche Easyfix K-DAG 90X90mm à été conçu pour une haute résistance et à un excellent qualité/prix. Les panneaux sont fixés sans aucun accessoires. Parfait pour les poseurs qui recherche la fiabilité. Les encoches se trouvent tout les 100mm et chaque poteau est protégé par un chapeau en plastique.

POTEAU EN ACIER MULTIFIX K-DAG®

Le poteau en acier Multifix K-DAG (70X60mm) est le seul poteau sur le marché à offrir 3 types de montages (latéral, à encoche et à clips). Doté d'une conception unique, le poteau Multifix K-DAG est parfait pour les poseurs qui recherche la simplicité à un coût abordable.



POTEAU RECTANGULAIRE EN ACIER

Les profilés rectangulaire sont le plus utilisé à travers le monde. Les dimensions des sections sont définis selon la hauteur du panneau souhaités. Les sections les plus courant sont 40x60mm, 50x50mm et 60x60mm. Les panneaux sont fixés sur la face avant du poteau au moyen de clips adaptés en acier.



ZONES D'UTILISATION



Aéroports



Autoroutes



Ports



Zones industrielles



Lignes de transport d'énergie



Armée



Bâtiments publics