

PANNEAU DÉCORATIF

40 ans d'expérience...



Le panneau décoratif a été spécialement conçu par Kosedag avec un plis en W d'une haute résistance. Il existe 2 formes de panneaux : arrondis et plat. Selon vos besoins, il peut être produit sous différentes hauteurs.



Design Personnalisé



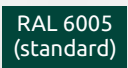

Flexibilité de Production



Longévité



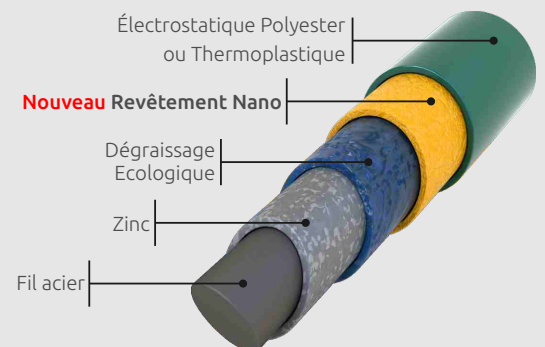
Facilité de Montage

| Les normes | Revêtement | Couleur | Mailles* | H/Hauteur de panneau | Nombre de plis | Épaisseur de fil* | Longueur de panneau* |
|--|--|---|-------------|----------------------|----------------|---|----------------------|
| <i>Fil</i> TSE-EN-10218-2 | Conforme à la norme EN 10245-4 Fil d'acier acier galvanisé Haute adhérence avec le revêtement NANO + poudrage électrostatique en polyester (80 µm) ou revêtement thermoplastique (150 µm) |   Disponible sous toutes les couleurs RAL | 65 x 200 mm | 1,08 m | 2 | <i>vertical</i> Ø 6,00mm Ø 4,50mm | 2,50 mètres |
| <i>Galvanisation</i> 10244-2 classe D (50gr Zn/m ²) | | | | 1,28 m | | <i>Horizontal</i> Ø 8,00mm Ø 5,00mm | |
| <i>Panneau</i> TSE-EN-10223-7 | | | | 1,48 m | | | |
| <i>Résistance à la traction</i> 450-650N/mm ² | | | | 1,68 m | | | |
| | | | | 1,88 m | | <i>Dessin</i> Ø 6,00mm Ø 4,50mm | |

*Toutes les spécifications techniques et les matériaux utilisés varient selon les détails du projet à réaliser. Nous pouvons effectuer d'autres dimensions selon vos besoins. Une tolérance de 5% est à prendre en considération.


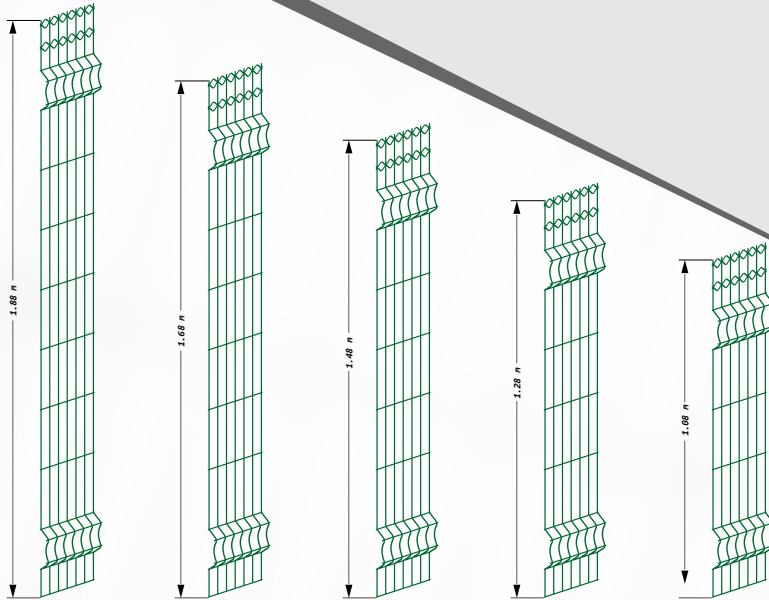

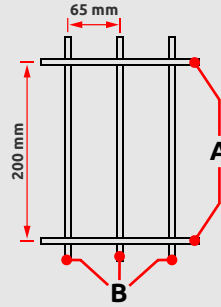
Revêtement NANO

Le revêtement NANO est une technologie spéciale qui augmente les performances d'adhérence du revêtement à la surface métallique et crée des pores de tailles NANO. Grâce à cette nouvelle technologie la peinture statique adhère mieux au métal et forme une couche protectrice.



Épaisseur des fils


| | | |
|---|--------|--------|
| A | 8,00mm | 5,00mm |
| B | 6,00mm | 4,50mm |



Systèmes de poteaux recommandés



POTEAU EN ALUMINIUM DECOfix K-DAG®
Le poteau en aluminium DECOfix K-DAG (100x120mm) a été conçu pour avoir une résistance et rigidité maximale. Les panneaux sont fixés sans accessoires. Une application de LED sur les rainures à l'avant et à l'arrière permettent de loger des bandes LED qui s'illuminent avec un chapeau solaire. Il est également possible d'utiliser un chapeau en plastique.



POTEAU EN ACIER EASYfix K-DAG®

Le poteau à encoche Easyfix K-DAG 90x90mm a été conçu pour une haute résistance et à un excellent qualité/prix. Les panneaux sont fixés sans aucun accessoires. Parfait pour les poseurs qui recherchent la fiabilité. Les encoches se trouvent tout les 100mm et chaque poteau est protégé par un chapeau en plastique.



POTEAU EN ACIER MULTIfix K-DAG®

Le poteau en acier MULTIfix K-DAG offre 2 types de montages : fixation par encoches et fixation sur le côté par bri des. Les fentes sont à tout les 50 mm et chaque poteau est recouvert par un capuchon en plastique. Doté d'une conception unique, le poteau Multi-fix est une très bonne alternative économique.



POTEAU RECTANGULAIRE EN ACIER

Les profils rectangulaire sont le plus utilisé à travers le monde. Les dimensions des sections sont définis selon la hauteur du panneau souhaités. Les sections les plus courants sont 40x60mm, 50x50mm et 60x60mm. Les panneaux sont fixés sur la face avant du poteau au moyen de clips adaptés en acier.



ZONES D'UTILISATION



Logements



Complexes Sportifs



Hôtels



Parcs



Autoroutes



Bâtiments Publics



Zones Industrielles