

## SECURIFIX K-DAG® ÇELİK DİREK

40 yılı aşkın tecrübe...

Yüksek güvenlik için özel tasarlanmış 120x123mm kesitinde çelikten imal bir çit direğidir. Montajın direğin arka kısmından yapılıyor olması sebebiyle çitin ön kısmından müdahale etme imkanı yoktur. Bu sebeple SECURIFIX K-DAG® olarak adlandırılmaktadır. Lamalı ve kliptli olarak 2 alternatifli montajı vardır.



Özel Tasarım



Yüksek Güvenlik



Üretim Esnekliği



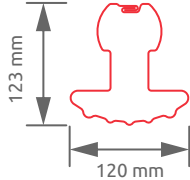
Uzun ömürlülük



Montaj kolaylığı

### ÖZELLİKLER

|                               |   |
|-------------------------------|---|
| <b>Kaplama</b>                | Galvanizli çelik sac üzerine yüksek tutunma özelliği veren <b>NANO +</b> elektrostatik polyester toz boya (min.80µm) veya termoplastik (min.150m) kaplama |
| <b>Kesit Ölçüleri</b>         | 120 x 123 mm  |
| <b>Panel Bağlantı Sistemi</b> | Çok ayaklı klips veya lama ile  |
| <b>Malzeme kalınlığı</b>      | 1,50 - 2,00 mm  |
| <b>Direnç</b>                 | I/V değeri 30,22 cm <sup>3</sup> (2mm malzeme kalınlığı için)   |



Düşman bölgeden müdahale edilemeyen panel montaj bölümü.

Ön mukavemet bölgesi

Arka mukavemet bölgesi

Direğin tasarım özelliklerinden dolayı  
**YÜKSEK MUKAVEMET**

\* Ölçülerde %5 tolerans mevcuttur.

### NANO KAPLAMA

Boyanın metal yüzeye yapışma performansını arttıran özel bir teknolojidir. Metal yüzeylere akıllı moleküller göndererek gözle görülemeyecek gözenekler oluşturur. Bu gözenekler sayesinde statik boya, metale daha iyi tutunarak bütünlüğü ve koruyucu bir katman oluşturur.





## Direk Ölçüleri

|                         |         |         |         |         |         |         |
|-------------------------|---------|---------|---------|---------|---------|---------|
| <b>Panel Yüksekliği</b> | 1960 mm | 2460 mm | 2960 mm | 3960 mm | 4960 mm | 5960 mm |
| <b>Beton Zemin</b>      | 2000 mm | 2500 mm | 3000 mm | 4000 mm | 5000 mm | 6000 mm |
| <b>Toprak Zemin</b>     | 2500 mm | 3000 mm | 3700 mm | 5000 mm | 6000 mm | 7250 mm |


\* Tabloda standart ölçüler belirtilmiş olup projeye göre farklı ölçüler uygulanabilmektedir. Ölçülerde %5 tolerans mevcuttur.

## Direk Bağlantı Detayları

### Klipsli montaj



### Lamalı montaj




## V Konsol ve Helezonik Jiletli Tel



Güvelliği bir adım öteye taşımak için önerilen güvenlik panellerinin yanı sıra V konsol ve helezonik jiletli teller ile yüksek güvenlik standartları yakalanmaktadır. Ayrıca tel üstü algılama sistemleri gibi birçok ekstra opsiyon ile yüksek güvenlik gerektiren bölgelerde en uygun çözüm olarak sunulmaktadır.

## Montaj Detayları

Toprak




Beton




## Önerilen Paneller


Güvenlik Paneli  
(Dikey)




Güvenlik Paneli  
(Yatay)



Güvenlik Paneli  
(Kısmi Bükümlü)



Güvenlik Paneli  
(Lamalı)



## KULLANIM ALANLARI



Havaalanları



Hapishaneler



Limanlar



Sınırlar



Enerji nakil hatları



Askeriye



Endüstriyel tesisler



Yüksek güvenlik gerektiren tesisler