

## TEK KANATLI KAPILAR

40 yılı aşkın tecrübe...



Özel Tasarım



Üretim Esnekliği



Uzun Ömürlülük



Montaj Kolaylığı

Genel olarak konut, iş yeri, park vb. alanlarda kullanılan tek kanatlı kapılar isteğe göre renk, panel ve ölçülerde üretilebilmektedir. Nano kaplaması sayesinde uzun ömürlüdür.

### AVANTAJLAR

- Hızlı kurulum, kolay montaj.
- Farklı projelere göre özel üretim imkanı.
- Nano kaplama teknolojisi sayesinde arttırılmış korozyon direnci.
- Özel menteşe ile istenilen yönde kurulum.

### ÖZELLİKLER


- **Kapı çerçevesi:** Standart olarak 40 x 40 mm kare çelik profillerden yapılmıştır. Kapı ölçüsüne göre değişiklik gösterebilir.
- **Çerçeve dolgusu :** isteğe göre çok çeşitli panel seçenekleri
- **Kapı babası :** PVC kapaklı 60x60 mm kesitli 2 direk. (Kapı ölçüsüne göre değişiklik gösterir.)
- **Kapı donanımı:** Çerçeveye entegre edilmiş silindirik kilit, ayarlanabilir menteşeler, galvaniz /paslanmaz kapı kolu ve kilit. Barel (Avrupa Silindiri.)
- **Açılma yönü:** Tersine çevrilebilir ( her 2 yönde açılabilir).
- **Renk:** Standart renk RAL 6005 Yeşil ve RAL 7016 Antrasit. İstek üzerine diğer Ral renkleri ile üretilebilir.



\* Tüm teknik özellik ve malzeme detayları proje bazlı değişiklik gösterebilir. İsteğe göre farklı ebatlarda, göz aralığında ve tel kalınlığında üretim yapılmaktadır. Ölçülerde %5 tolerans mevcuttur.

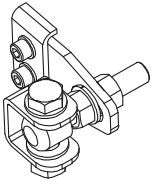
### NANO KAPLAMA

Boyanın metal yüzeye yapışma performansını arttıran özel bir teknolojidir.Boya öncesi metal yüzeyin nano partiküllerle kaplanması sağlanır.Nano boyutlarda yüzey pürüzlülüğü oluşur.Bu sayede Statik boya metale daha iyi tutunarak koruyucu bir katman oluşturur.

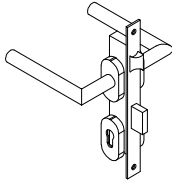


YÜKSEKLİK	NOMİNAL GENİŞLİK	NET GENİŞLİK	KAPI BABASI YÜKSEKLİĞİ		KAPI BABASI EBAT	ÇERÇEVE YÜKSEKLİĞİ	ÇERÇEVE EBAT	KAPI İÇ MALZEMESİ
			BETON ZEMİN	TOPRAK ZEMİN				
1.00	1.00	0.94	1.00	1.50	60x60x2mm	0.95	40x40x2mm	Göz aralığı; 50x200 mm Tel kalınlığı; 6/5/6 mm
	1.20	1.14			80x80x2mm			
	1.50	1.42			80x80x2mm			
1.50	1.00	0.94	1.50	2.00	60x60x2mm	1.45	40x40x2mm	Göz aralığı; 50x200 mm Tel kalınlığı; 6/5/6 mm
	1.20	1.14			80x80x2mm			
	1.50	1.42			80x80x2mm			
2.00	1.00	0.94	2.00	2.50	60x60x2mm	1.95	40x40x2mm	Göz aralığı; 50x200 mm Tel kalınlığı; 6/5/6 mm
	1.20	1.14			80x80x2mm			
	1.50	1.42			80x80x2mm			

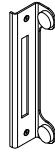
\* Standart ölçüler yukarıda belirtilmiştir. İstenilen ölçülerde üretilebilir.



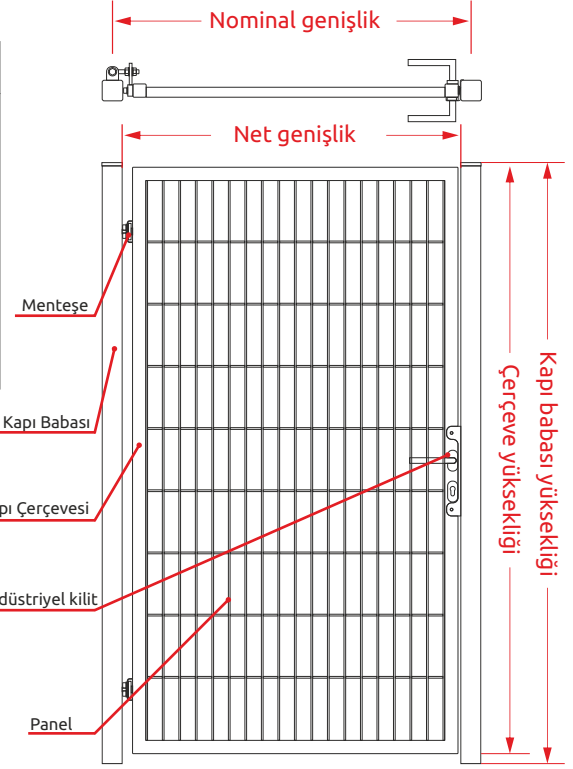
AYARLANABİLİR  
MENTEŞELER



ENDÜSTRİYEL KİLİTLER (ops.)  
(Çerçeveye dahil edilmiştir)




KAPI PERVAZI (ops.)




## Panel Seçenekleri




Çift Çubuklu Panel



Dekoratif Panel



Hasır Panel



Standart Panel



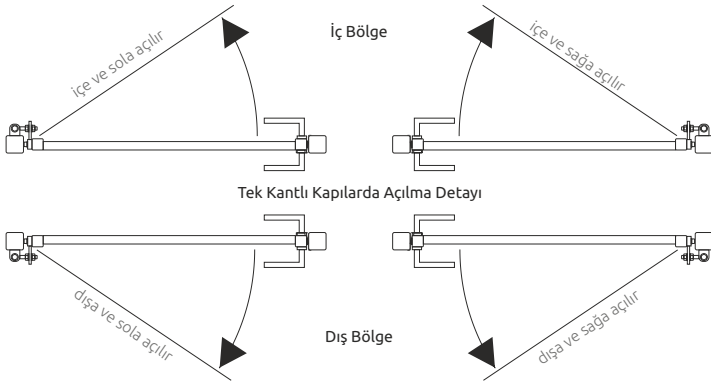
Güvenlik Paneli




Kutu Profil

\* Kapılarda standart olarak çift çubuklu panel kullanılmaktadır. Bunun dışında yukarıda çeşitli panel örnekleri belirtilmiştir. Bu paneller dışında tamamen kişiselleştirilebilir uygulamalar yapılabilmektedir.

## Kapı açılış yönü



\* Sağ - sol yön değişimi sadece bükümsüz paneller için geçerlidir.



## KULLANIM ALANLARI



Konutlar



Spor Tesisleri



Endüstriyel Tesisler



Parklar



Kamu Binaları



Hoteller